


# ELEZIONI AMMINISTRATIVE: COME SI VOTA

## COSA OCCORRE

-  **+18** AVERE PIÙ DI 18 ANNI
-  CARTA D'IDENTITÀ
-  TESSERA ELETTORALE

## LA SCHEDA

NOME COGNOME  
(candidato alla carica di sindaco)


 NOME COGNOME  
NOME COGNOME

Contiene i **nomi e i cognomi dei candidati alla carica di sindaco**, insieme al **contrassegno della lista o liste** a cui il candidato è collegato

## NEI COMUNI SINO A 15mila ABITANTI


### COME VOTARE

NOME COGNOME  
(candidato alla carica di sindaco)

 NOME COGNOME  
NOME COGNOME

- 1** Tracciando un segno di voto solo sul **contrassegno di lista**

~~NOME COGNOME~~  
(candidato alla carica di sindaco)

 NOME COGNOME  
NOME COGNOME

- 2** Tracciando una croce solo sul **nome del candidato** alla carica di sindaco

### IN TUTTI I CASI

(croce sul contrassegno, croce sul contrassegno e sul nome del candidato sindaco oppure sul solo nome del candidato)

**il voto si intenderà attribuito sia al candidato alla carica di sindaco sia alla lista collegata**

NOME COGNOME  
(candidato alla carica di sindaco)


 NOME COGNOME  
**BIANCHI**

### PREFERENZE CARICA CONSIGLIERI

Nei comuni sotto i 5mila abitanti, l'elettore può esprimere un solo voto di preferenza oppure, nei comuni con popolazione compresa tra i 5mila e i 15mila abitanti, non più di due voti di preferenza. Per i candidati alla carica di consigliere comunale occorre indicare solo il cognome o, in caso di omonimia, il cognome e il nome (e, ove occorra, data e luogo di nascita). Nel caso di espressione di due preferenze, queste devono riguardare candidati di sesso diverso, pena l'annullamento della seconda

**3**

~~NOME COGNOME~~  
(candidato alla carica di sindaco)

 NOME COGNOME  
NOME COGNOME

Tracciando una croce sia sul **logo della lista** sia sul **nominativo del candidato sindaco** collegato alla lista votata